



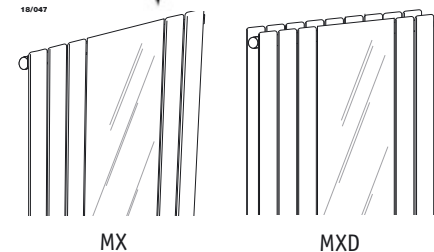
LES ATOUTS DE FASSANE MIROIR

- Fassane Miroir sait accueillir avec majesté et élégance.
- Aussi beau que pratique avec son miroir, un radiateur idéal dans les entrées, salles de bain et chambres.
- Un radiateur à accessoriser : patères, porte-manteaux...
- Un vaste choix de couleurs possible.

DESCRIPTIF DE BASE

- Radiateur décoratif de chauffage central en acier (qualité 102).
- Tubes émetteurs plats verticaux (section 70 x 11 x 1,25 mm).
- Existe en modèle avec double épaisseur de tubes pour optimiser la puissance (MXD).
- Tubes soudés sur collecteurs ronds Ø 38 mm horizontaux, épaisseur 1,5 mm.
- Traitement de surface par bains de cataphorèse et finition par revêtement en poudre époxy/polyester.
- Miroir en pieds à bords biseautés, dimensions 180 x 29 cm.
- Miroir (non chauffant) livré monté sur le radiateur.
- Teinte de base blanc 603 (Ral 9016).
- Pression de service 4 bars (400 kpa).
- Température de service maximale 110°C.

NF EN 442
NF EN 442

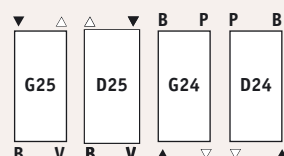


MX

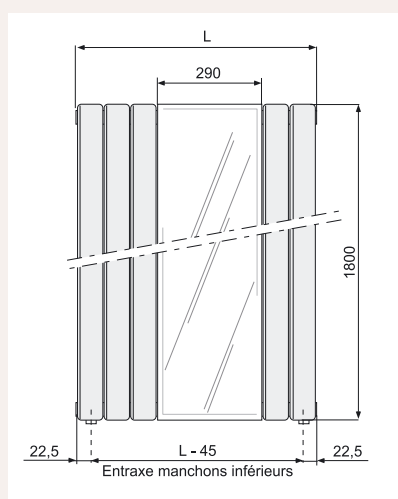
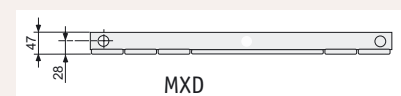
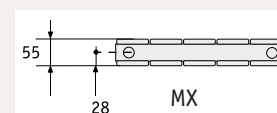
MXD

RACCORDEMENTS DE BASE

- Alimentation : 2 orifices 1/2".
- Purgeur à jet orientable 1/8" fourni.
- Bouchon de vidange 1/8" fourni.



P : purgeur (vertical ou horizontal)
B : bouchon (vertical ou horizontal)
V : vidange (vertical ou horizontal)
▲ : aller ▼ : retour



OPTIONS POSSIBLES

COULEUR voir p. 142
Vaste choix de couleurs (Trendy, Métal Look, Universal)

RACCORDEMENTS voir p. 135

FIXATIONS voir p. 138

PRESSION DE SERVICE

- 9 bars : nous consulter

ACCESSOIRES

- Pack robinetterie, voir p. 89
- Divers accessoires, voir p. 140

Référence	Collection	Puissance (W) Δt 50K	Nombre d'éléments	Dimensions hors tout		Pente	Capacité (dm ³)	Poids (kg)
				H(mm)	L(mm)			

MX - simple

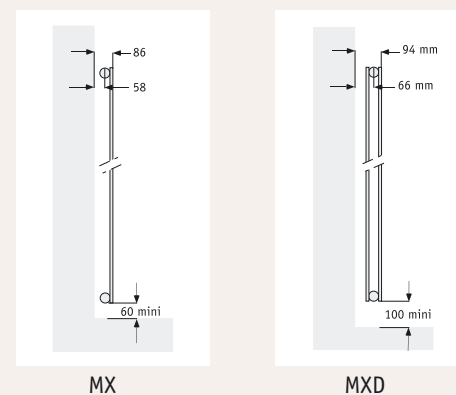
MX-180-067	Haute Couture	680	3+2	1800	662	1,310	6,30	24,6
MX-180-081	Haute Couture	952	5+2	1800	810	1,310	8,60	31,0

MXD - double

MXD-180-067	Haute Couture	1355	3+2	1800	662	1,321	15,40	51,6
-------------	---------------	------	-----	------	-----	-------	-------	------

EN STOCK

SAILLIE AU MUR

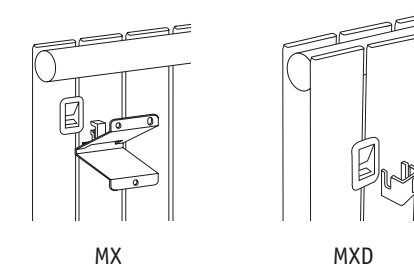


MX

MXD

FIXATIONS DE BASE

- Consoles murales, peintes dans la couleur de l'appareil et fournies dans l'emballage.
- Boîte de 3 consoles blanches pour MX, réf DXA-360.
- Boîte de 4 consoles blanches pour MXD, réf E08.



MX


MXD

ACCESSOIRES - Pack robinetterie




Pack-F05

- 1 robinet 1/2" chromé droit
- 1 té de réglage 1/2" chromé
- Tête thermostatique ACOVA design chromée, sonde à dilatation de liquide intégrée
- 1 paire de raccords cuivre 12 x 1
- 1 paire de raccords PER 12 x 1,1



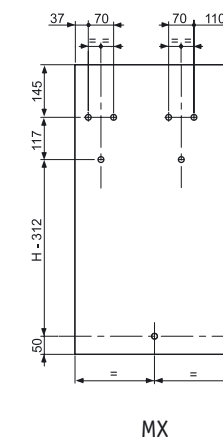
Pack-F06

- 1 paire de raccords cuivre 12 x 1
- 1 paire de raccords PER 12 x 1,1
- 1 robinet 1/2" droit
- 1 té de réglage 1/2"
- Tête thermostatique ACOVA design blanche, sonde à dilatation de liquide intégrée

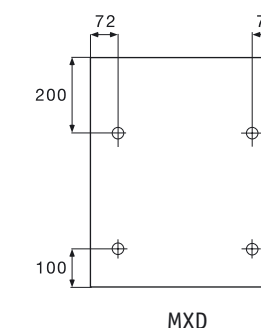


Pack-F08

- 1 paire de raccords cuivre 12 x 1
- 1 paire de raccords PER 12 x 1,1
- Tête thermostatique ACOVA design blanche, sonde à dilatation de liquide intégrée
- 1 robinet 1/2" équerre
- 1 coude de réglage 1/2"



MX



MXD